

МИНИСТЕРСТВО ПРОСВЕЩЕНИЯ
РОССИЙСКОЙ ФЕДЕРАЦИИ

ФЕДЕРАЛЬНОЕ
ГОСУДАРСТВЕННОЕ БЮДЖЕТНОЕ
ОБРАЗОВАТЕЛЬНОЕ УЧРЕЖДЕНИЕ ВЫСШЕГО ОБРАЗОВАНИЯ
«ЛУГАНСКИЙ ГОСУДАРСТВЕННЫЙ ПЕДАГОГИЧЕСКИЙ УНИВЕРСИТЕТ»
(ФГБОУ ВО «ЛГПУ»)

СТАРОБЕЛЬСКИЙ КОЛЛЕДЖ (ФИЛИАЛ)
ФЕДЕРАЛЬНОГО ГОСУДАРСТВЕННОГО БЮДЖЕТНОГО ОБРАЗОВАТЕЛЬНОГО
УЧРЕЖДЕНИЯ ВЫСШЕГО ОБРАЗОВАНИЯ
«ЛУГАНСКИЙ ГОСУДАРСТВЕННЫЙ ПЕДАГОГИЧЕСКИЙ УНИВЕРСИТЕТ»

СОГЛАСОВАНО

Председатель ГЭК,
представитель работодателя

«18» 12 2025 г.

УТВЕРЖДАЮ

Директор
Старобельского колледжа
(филиала) ФГБОУ ВО «ЛГПУ»

Н.С.Момот
2025 г.



ПРОГРАММА

государственной итоговой аттестации выпускников
среднего профессионального образования
по программе подготовки специалистов среднего звена
специальности 46.02.01 Документационное обеспечение управления
и архивоведение
(программа 2025/2026 учебного года)

ПРИНЯТО

Педагогическим советом
Старобельского колледжа
(филиала) ФГБОУ ВО «ЛГПУ»
Протокол № 5
от «18» 12 2025 г.

Старобельск
2025


РАССМОТРЕНА

на заседании методической цикловой
комиссии преподавателей специальности
46.02.01 Документационное обеспечение
управления и архивоведение

Протокол № 5

« 15 » 12 2025 г.

Председатель ЦМК

 / Л.А. Чупрова


РАССМОТРЕНА И ОДОБРЕНА

на заседании учебно-методического
совета Старобельского колледжа
(филиала) федерального
государственного бюджетного
образовательного учреждения высшего
образования «Луганский
государственный педагогический
университет»

Протокол № 5

« 11 » 12 2025 г.

Заместитель директора по УР

 / Я.И. Бублик

Программа государственной итоговой аттестации разработана в соответствии с федеральным государственным образовательным стандартом среднего профессионального образования по специальности 46.02.01 Документационное обеспечение управления и архивоведение, утвержденным приказом Минпросвещения России от 26.08.2022 года № 778 «Об утверждении федерального государственного образовательного стандарта среднего профессионального образования по специальности 46.02.01 Документационное обеспечение управления и архивоведение».

Автор-составитель:

Бублик Я.И., заместитель директора по учебной работе Старобельский колледж (филиал) ФГБОУ ВО «ЛГПУ».

СОДЕРЖАНИЕ

1. ПОЯСНИТЕЛЬНАЯ ЗАПИСКА.....	4
2. ПАСПОРТ ПРОГРАММЫ ГИА.....	7
2.1. Специальность СПО.....	7
2.2. ФГОС СПО.....	7
2.3. Квалификация.....	7
2.4. Срок получения СПО по программе.....	7
2.5. Итоговые образовательные результаты по программе.....	7
3. ФОРМА И СРОКИ ГИА.....	10
4. УСЛОВИЯ ПОДГОТОВКИ И ПРОВЕДЕНИЕ ГИА.....	11
4.1. Кадровое обеспечение.....	11
4.2. Документационное обеспечение.....	12
4.3. Информационное обеспечение.....	13
5. КОМПЛЕКТ ОЦЕНОЧНОЙ ДОКУМЕНТАЦИИ.....	14
5.1. Комплекс требований для проведения ДЭ.....	15
5.2. Перечень оборудования и оснащения, расходных материалов, средств обучения и воспитания.....	16
5.3. Примерный план застройки площадки ДЭ.....	17
5.4. Требования к составу экспертных групп.....	17
5.5. Инструктаж по технике безопасности.....	17
5.6. Образцы заданий.....	21
5.7. Перевод баллов ДЭ в оценку.....	25
6. ЗАЩИТА ДИПЛОМНОЙ РАБОТЫ.....	27
6.1. Организация разработки тематики дипломных работ.....	27
6.2. Организация выполнения дипломной работы.....	27
6.3. Рецензирование дипломной работы.....	29
6.4. Защита дипломной работы.....	30
6.5. Оценивание защиты дипломной работы.....	30
7. ПОРЯДОК ПЕРЕСДАЧИ И РАССМОТРЕНИЯ АПЕЛЛЯЦИЙ.....	32
7.1. Порядок пересдачи.....	32
7.2. Порядок рассмотрения апелляции.....	34
8. ОСОБЕННОСТИ ПРОВЕДЕНИЯ ГИА ДЛЯ ВЫПУСКНИКОВ ИЗ ЧИСЛА ЛИЦ С ОГРАНИЧЕННЫМИ ВОЗМОЖНОСТЯМИ ЗДОРОВЬЯ, ДЕТЕЙ-ИНВАЛИДОВ И ИНВАЛИДОВ.....	36
9. ДОКУМЕНТЫ ВЫПУСКНИКА.....	38
ПРИЛОЖЕНИЕ Перечень оборудования и оснащения, расходных материалов, средств обучения и воспитания.....	39

1. ПОЯСНИТЕЛЬНАЯ ЗАПИСКА

Программа государственной итоговой аттестации (далее – программа ГИА) выпускников по специальности 46.02.01 Документационное обеспечение управления и архивоведение разработана в соответствии с федеральным образовательным стандартом среднего профессионального образования (далее – ФГОС СПО) по специальности 46.02.01 Документационное обеспечение управления и архивоведение (далее – Специальность) и определяет совокупность требований к ее организации и проведению.

Цель ГИА – определение соответствия результатов освоения обучающимися основной профессиональной образовательной программы (далее – ОПОП) по Специальности требованиям ФГОС СПО с учетом требований регионального рынка труда, установление уровня подготовки выпускника к выполнению профессиональных задач.

Задачи ГИА – определение соответствия результатов освоения выпускниками ОПОП требованиям соответствующего ФГОС СПО, в том числе уровня сформированности соответствующих компетенций, определение готовности выпускников к выполнению профессиональных задач в соответствии с программой ГИА, принятие решения о присвоении выпускнику (по результатам ГИА) квалификации по соответствующей Специальности и выдаче документа о среднем профессиональном образовании и о квалификации государственного образца.

Программа ГИА является частью ОПОП по программе подготовки специалистов среднего звена и определяет совокупность требований к ГИА, в том числе к содержанию, организации работы, оценочным материалам ГИА выпускников по Специальности.

ГИА проводится государственной экзаменационной комиссией (далее – ГЭК) в целях определения соответствия результатов освоения студентами ОПОП соответствующим требованиям ФГОС СПО.

Форма государственной итоговой аттестации в соответствии с ФГОС СПО	1. Демонстрационный экзамен 2. Защита дипломной работы
Уровень демонстрационного экзамена	Базовый
Вид выпускной квалификационной работы	Дипломная работа

К ГИА допускаются студенты, не имеющие академической задолженности и в полном объеме выполнившие учебный план или индивидуальный учебный план по осваиваемой ОПОП СПО, а также на основании представленного отзыва руководителя и рецензии на дипломную работу.

Программа ГИА разработана в соответствии с нормативно-правовыми актами и иными документами:

- Федеральным законом от 29 декабря 2012 г. №273-ФЗ «Об образовании в Российской Федерации»;

- Приказом Минпросвещения России от 26.08.2022 г. № 778 «Об утверждении федерального государственного образовательного стандарта среднего профессионального образования по специальности 46.02.01 Документационное обеспечение управления и архивоведение»;

- Приказом Министерства просвещения Российской Федерации от 24.08.2022 г. № 762 «Об утверждении Порядка организации и осуществления образовательной деятельности по образовательным программам среднего профессионального образования»;

- Приказом Минпросвещения России от 08.11.2021 г. № 800 «Об утверждении Порядка проведения государственной итоговой аттестации по образовательным программам среднего профессионального образования»;

- Приказом Минобрнауки России № 885, Минпросвещения России № 390 от 05.08.2020 г. «О практической подготовке обучающихся» (вместе с «Положением о практической подготовке обучающихся»;

- Приказом Министерства труда и социальной защиты РФ от 15.07.2020 г. № 333н «Об утверждении профессионального стандарта «Специалист по

организационному и документационному обеспечению управления организацией»;

- Приказом Министерства труда и социальной защиты Российской Федерации от 18.03.2022 г. № 140н «Об утверждении профессионального стандарта «Специалист архива»;

- Письмом Департамента государственной политики в сфере среднего профессионального образования и профессионального обучения Министерства просвещения Российской Федерации от 23 сентября 2025 г. № 05-2658 «О направлении методических рекомендаций по переводу результатов демонстрационного экзамена в пятибалльную оценку»;

- иными нормативно-правовыми актами, в том числе локальными нормативными актами федерального государственного бюджетного образовательного учреждения высшего образования «Луганский государственный педагогический университет» (далее – Университет) и Старобельского колледжа (филиала) федерального государственного бюджетного образовательного учреждения высшего образования «Луганский государственный педагогический университет» (далее – Колледж).

В программе используются следующие сокращения:

ГИА – государственная итоговая аттестация

ДЭ – демонстрационный экзамен

ДЭ БУ – демонстрационный экзамен базового уровня

КОД – комплект оценочной документации

ОК – общая компетенция

ОМ – оценочный материал

ПК – профессиональная компетенция

ФГОС СПО – федеральный государственный образовательный стандарт среднего профессионального образования, на основе которого разработан комплект оценочной документации

ЦПДЭ – центр проведения демонстрационного экзамена

2. ПАСПОРТ ПРОГРАММЫ ГОСУДАРСТВЕННОЙ ИТОГОВОЙ АТТЕСТАЦИИ

2.1. Специальность СПО – 46.02.01 Документационное обеспечение управления и архивоведение

2.2. ФГОС СПО – федеральный государственный образовательный стандарт среднего профессионального образования по специальности 46.02.01 Документационное обеспечение управления и архивоведение, утвержденный приказом Минпросвещения России от 26.08.2022 № 778 «Об утверждении федерального государственного образовательного стандарта среднего профессионального образования по специальности 46.02.01 Документационное обеспечение управления и архивоведение» (Зарегистрировано в Минюсте России 30.09.2022 № 70318).

2.3. Квалификация – специалист по документационному обеспечению управления и архивному делу.

2.4. Срок получения СПО по программе:

на базе основного общего образования 2 года 10 месяцев.

2.5. Итоговые образовательные результаты по программе:

Профессиональные компетенции
1. Осуществление организационного и документационного обеспечения деятельности организации
ПК 1.1. Осуществлять прием-передачу управленческой информации с помощью средств информационных и коммуникационных технологий.
ПК 1.2. Координировать работу приемной руководителя, зон приема различных категорий посетителей организации.
ПК 1.3. Владеть навыками планирования рабочего времени руководителя и секретаря.
ПК 1.4. Осуществлять подготовку деловых поездок руководителя и других сотрудников организации.
ПК 1.5. Владеть способами организации рабочего пространства приемной и кабинета руководителя.
ПК 1.6. Осуществлять работу по подготовке и проведению конферентных мероприятий, обеспечивать информационное взаимодействие руководителя с подразделениями и должностными лицами организации.

ПК 1.7. Оформлять организационно-распорядительные документы и организовывать работу с ними, в том числе с использованием автоматизированных систем.
ПК 1.8. Оформлять документы по личному составу и организовывать работу с ними, в том числе с использованием автоматизированных систем.
ПК 1.9. Организовывать текущее хранение документов, обработку дел для оперативного и архивного хранения, в том числе с использованием автоматизированных систем.
2. Организация архивной работы по документам организаций различных форм собственности
ПК 2.1. Осуществлять комплектование архивными делами (документами) архива организации.
ПК 2.2. Вести учет архивных дел (документов), в том числе с использованием автоматизированных систем.
ПК 2.3. Осуществлять хранение архивных дел (документов) с постоянным сроком хранения и по личному составу в архиве организации.
ПК 2.4. Осуществлять хранение, комплектование, учет и использование дел (документов) временного хранения.
ПК 2.5. Осуществлять использование архивных дел (документов), в том числе с использованием автоматизированных систем.
Общие компетенции
ОК 01. Выбирать способы решения задач профессиональной деятельности применительно к различным контекстам
ОК 02. Использовать современные средства поиска, анализа и интерпретации информации и информационные технологии для выполнения задач профессиональной деятельности
ОК 03. Планировать и реализовывать собственное профессиональное и личностное развитие, предпринимательскую деятельность в профессиональной сфере, использовать знания по правовой и финансовой грамотности в различных жизненных ситуациях
ОК 04. Эффективно взаимодействовать и работать в коллективе и команде
ОК 05. Осуществлять устную и письменную коммуникацию на государственном языке Российской Федерации с учетом особенностей социального и культурного контекста
ОК 06. Проявлять гражданско-патриотическую позицию, демонстрировать осознанное поведение на основе традиционных российских духовно-нравственных ценностей, в том числе с учетом гармонизации межнациональных и межрелигиозных отношений, применять стандарты антикоррупционного поведения
ОК 07. Содействовать сохранению окружающей среды, ресурсосбережению, применять знания об изменении климата, принципы бережливого производства, эффективно действовать в чрезвычайных ситуациях

ОК 08. Использовать средства физической культуры для сохранения и укрепления здоровья в процессе профессиональной деятельности и поддержания необходимого уровня физической подготовленности

ОК 09. Пользоваться профессиональной документацией на государственном и иностранном языках

3. ФОРМА И СРОКИ ГИА

ГИА выпускников Специальности проводится в форме ДЭ и защиты дипломной работы.

В ходе ГИА оценивается степень соответствия сформированных компетенций выпускников по Специальности требованиям ФГОС СПО. ГИА организуется как демонстрация выпускником выполнения одного или нескольких основных видов деятельности по Специальности.

ДЭ направлен на определение уровня освоения выпускником материала, предусмотренного образовательной программой, и степени сформированности профессиональных умений и навыков путем проведения независимой экспертной оценки выполненных выпускником практических заданий в условиях реальных или смоделированных производственных процессов.

Уровень ДЭ – базовый.

ДЭ базового уровня по Специальности (шифр комплекта оценочной документации КОД 46.02.01-1-2026) проводится на основе требований к результатам освоения образовательной программы СПО, установленных ФГОС СПО.

Дипломная работа по Специальности по содержанию соответствует видам и задачам специалиста по документационному обеспечению управления и архивному делу в профессиональной деятельности.

Дипломная работа носит квалификационный и, одновременно, аттестационный характер, темы работ должны отвечать требованиям актуальности, обеспечивать самостоятельность выполнения работы, предусматривать необходимость критической проработки специальной литературы, предоставлять выпускникам возможность и обеспечивать обязательность использования при подготовке работы знаний, приобретенных при изучении дисциплин и профессиональных модулей, обеспечивать возможность анализа опытно-экспериментальной значимости проделанной работы.

В соответствии с ФГОС СПО по Специальности, календарным графиком учебного процесса, объем времени на подготовку и проведение ГИА составляет 6 недель, в том числе:

- выполнение дипломной работы – 4 недели;
- защита дипломной работы – 1 неделя;
- выполнение заданий демонстрационного экзамена – 1 неделя.

Место проведения ГИА, дата и время начала проведения ДЭ и защиты дипломной работы, расписание сдачи экзаменов в составе экзаменационных групп, планируемая продолжительность проведения ДЭ, технические перерывы в проведении ДЭ определяются планом проведения ДЭ, утверждаемым приказом, не позднее чем за двадцать календарных дней до даты проведения экзаменов, доводится до сведения выпускников, сдающих экзамен и лиц, обеспечивающих проведение ДЭ в срок не позднее чем за пять рабочих дней до даты проведения экзамена.

4. УСЛОВИЯ ПОДГОТОВКИ И ПРОВЕДЕНИЕ ГИА

4.1. Кадровое обеспечение

В целях определения соответствия результатов освоения выпускниками Специальности соответствующим требованиям ФГОС СПО ГИА проводится ГЭК, созданными в колледже по Специальности.

ГЭК формируется из числа педагогических работников Колледжа, лиц, приглашенных из сторонних организаций, в том числе педагогических работников, представителей организаций-партнеров, направление деятельности которых соответствует области профессиональной деятельности, к которой готовятся выпускники.

При проведении ДЭ в составе ГЭК создается экспертная группа из числа лиц, приглашенных из сторонних организаций и обладающих профессиональными знаниями, навыками и опытом в сфере Специальности.

В состав ГЭК входят председатель ГЭК, заместитель председателя ГЭК и члены ГЭК (не менее 3-х не более 5-ти специалистов).

Основные функции ГЭК – комплексная оценка качества освоения ОПОП СПО по Специальности, решение вопросов о присвоении квалификации, установления уровня квалификации по результатам ГИА и выдаче выпускнику соответствующего документа о СПО.

Для проведения ДЭ создается экспертная группа по Специальности. Экспертную группу возглавляет главный эксперт, назначаемый из числа экспертов, включенных в состав ГЭК. Главный эксперт организует и контролирует деятельность возглавляемой экспертной группы, обеспечивает соблюдение всех требований к проведению ДЭ и не участвует в оценивании результатов ДЭ.

4.2. Документационное обеспечение

Локальные и организационно-распорядительные акты Колледжа для проведения ГИА:

1. Положение о государственной итоговой аттестации обучающихся, осваивающих основные профессиональные образовательные программы подготовки квалифицированных рабочих, служащих, программы подготовки специалистов среднего звена в Старобельском колледже (филиале) федерального государственного бюджетного образовательного учреждения высшего образования «Луганский государственный педагогический университет» (утвержденное приказом директора от 02.09.2024 № 98-ОД).

2. Положение о порядке проведения государственной итоговой аттестации обучающихся, осваивающих основные профессиональные образовательные программы подготовки квалифицированных рабочих, служащих, программы подготовки специалистов среднего звена в форме демонстрационного экзамена в Старобельском колледже (филиале) федерального государственного бюджетного образовательного учреждения высшего образования «Луганский

государственный педагогический университет» (утвержденное приказом директора от 02.09.2024 № 100-ОД).

3. Положение о выпускной квалификационной работе обучающихся по программе среднего профессионального образования Старобельского колледжа (филиала) федерального государственного бюджетного образовательного учреждения высшего образования «Луганский государственный педагогический университет» (утвержденное приказом директора от 02.09.2024 99-ОД).

4. Приказ об утверждении состава государственных экзаменационных комиссий для проведения ГИА обучающихся по основным профессиональным образовательным программам среднего профессионального образования.

5. Приказ об утверждении тем и руководителей дипломных проектов обучающихся по основным профессиональным образовательным программам среднего профессионального образования.

6. Приказ о допуске выпускников к ГИА.

7. Приказ о графике проведения ГИА.

4.3. Информационное обеспечение

Выпускники вправе:

- пользоваться оборудованием центра проведения экзамена, необходимыми материалами, средствами обучения и воспитания в соответствии с требованиями КОД, задания ДЭ;
- получать разъяснения технического эксперта по вопросам безопасной и бесперебойной эксплуатации оборудования центра проведения экзамена;
- получить копию задания ДЭ на бумажном носителе.

Выпускники могут иметь при себе лекарственные средства и питание, прием которых осуществляется в специально отведенном для этого помещении согласно плану проведения ДЭ за пределами центра проведения экзамена.

Выпускники обязаны:

- во время проведения ДЭ не пользоваться и не иметь при себе средства связи, носители информации, средства ее передачи и хранения, если это прямо не предусмотрено КОД;
- во время проведения ДЭ использовать только средства обучения и воспитания, разрешенные КОД;
- во время проведения ДЭ не взаимодействовать с другими выпускниками, экспертами, иными лицами, находящимися в центре проведения экзамена, если это не предусмотрено КОД и заданием ДЭ.

ДЭ проводится при неукоснительном соблюдении выпускниками, лицами, привлеченными к проведению ДЭ, требований охраны труда и производственной безопасности, а также с соблюдением принципов объективности, открытости и равенства выпускников.

5. КОМПЛЕКТ ОЦЕНОЧНОЙ ДОКУМЕНТАЦИИ

ДЭ базового уровня проводится с использованием единых оценочных материалов, разрабатываемых оператором.

Федеральное государственное бюджетное образовательное учреждение дополнительного профессионального образования «Институт развития профессионального образования» является оператором ДЭ базового и профильного уровней по образовательным программам СПО в соответствии с приказом Министерства просвещения Российской Федерации от 17.04.2023 № 285.

В информационной системе оператора ДЭ базового и профильного уровней по образовательным программам СПО ежегодно в общем доступе

размещается банк оценочных материалов, разработанных КОД для проведения ДЭ.

Дополнительно ознакомиться с комплектом оценочных материалов возможно на сайте <https://bom.firpo.ru/Public>.

ДЭ в рамках ГИА проводится с использованием КОД, включенных в программу ГИА.

5.1. Комплекс требований для проведения ДЭ

ДЭ направлен на определение уровня освоения выпускником материала, предусмотренного образовательной программой, и степени сформированности профессиональных умений и навыков путем проведения независимой экспертной оценки выполненных выпускником практических заданий в условиях реальных или смоделированных производственных процессов.

Задания ДЭ доводятся до главного эксперта в день, предшествующий дню начала ДЭ.

Колледж обеспечивает необходимые технические условия для обеспечения заданиями во время ДЭ обучающихся, членов ГЭК, членов экспертной группы.

ДЭ проводится в ЦПДЭ, представляющем собой площадку, оборудованную и оснащенную в соответствии с КОД. ЦПДЭ располагается на территории Колледжа. Количество, общая площадь и состояние помещений, предоставляемых для проведения ДЭ, должны обеспечивать проведение ДЭ в соответствии с КОД.

Обучающиеся проходят ДЭ в ЦПДЭ в составе экзаменационных групп.

Знакомство с планом проведения ДЭ обучающихся, сдающих ДЭ, и лиц, обеспечивающих проведение ДЭ, в срок не позднее чем за 5 рабочих дней до даты проведения экзамена.

Не позднее, чем за один рабочий день до даты проведения ДЭ главным экспертом проводится проверка готовности ЦПДЭ в присутствии членов экспертной группы, обучающихся, а также технического эксперта, назначаемого

организацией, на территории которой расположен ЦПДЭ, ответственного за соблюдение установленных норм и правил охраны труда и техники безопасности.

Главным экспертом осуществляется осмотр ЦПДЭ, распределение обязанностей между членами экспертной группы по оценке выполнения заданий ДЭ, а также распределение рабочих мест между обучающимися с использованием способа случайной выборки. Результаты распределения обязанностей между членами экспертной группы и распределения рабочих мест между обучающимися фиксируются главным экспертом в соответствующих протоколах.

Обучающиеся знакомятся со своими рабочими местами, под руководством главного эксперта также повторно знакомятся с планом проведения ДЭ, условиями оказания первичной медицинской помощи в ЦПДЭ. Факт ознакомления отражается главным экспертом в протоколе распределения рабочих мест.

Допуск обучающихся в ЦПДЭ осуществляется главным экспертом на основании документов, удостоверяющих личность.

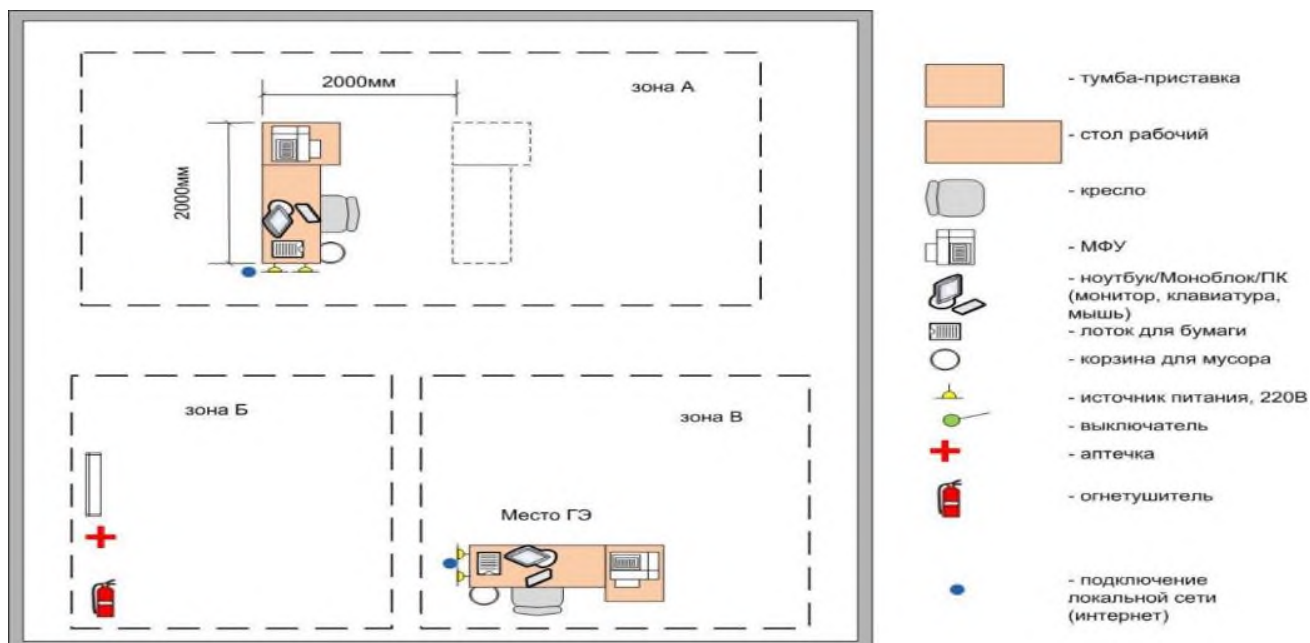
Колледж, на основании заявления выпускника, обязан не позднее, чем за один рабочий день до дня проведения ДЭ уведомить главного эксперта об участии в проведении ДЭ тьютора (ассистента).

Продолжительность ДЭ базового уровня инвариантная часть составляет 3 часа 00 минут.

5.2. Перечень оборудования и оснащения, расходных материалов, средств обучения и воспитания

Перечень оборудования и оснащения, расходных материалов, средств обучения и воспитания в зависимости от вида аттестации, уровня ДЭ представлен в таблице и может быть дополнен с целью создания необходимых условий для участия в ДЭ обучающихся из числа лиц с ограниченными возможностями здоровья и обучающихся из числа детей-инвалидов и инвалидов (Приложение).

5.3. Примерный план застройки площадки ДЭ



5.4. Требования к составу экспертных групп

Количественный состав экспертной группы определяется образовательной организацией, исходя из числа сдающих одновременно ДЭ обучающихся. Один эксперт должен иметь возможность оценить результаты выполнения обучающимися задания в полной мере согласно критериям оценивания.

Кол-во рабочих мест в ЦПДЭ	Минимальное количество экспертов (без учета ГЭ)	Кол-во экспертов (без учета ГЭ)
От 1 - до 25	2	2

5.5. Инструктаж по технике безопасности

1. Общие требования по технике безопасности.

- соблюдать правила при работе с инструментом;
- бережно относиться к оборудованию и инструментам;
- соблюдать правила личной гигиены.

2. Требования по технике безопасности перед началом работы. Участник перед началом работы обязан:

- осмотреть и привести в порядок рабочее место, проверить наличие необходимого оборудования, расходных материалов, канцелярских принадлежностей;
- проверить ПК, многофункциональное устройство на корректную работу (возможно напечатать фрагмент текста; проверить корректность работы СПС, распечатку, сканирование, копирование);
- убедиться в безопасности рабочего места (проверить устойчивость мебели и оргтехники, целостность шнура питания, кабели, идущие к оргтехнике, должны свободно и с запасом доставать до портов).

3. Требования по технике безопасности во время работы.

При выполнении заданий участнику необходимо соблюдать требования безопасности при использовании инструмента и оборудования:

- Во время работы необходимо аккуратно обращаться с проводами.
- Необходимо следить, чтобы изображение на экранах видеомониторов было стабильным, ясным и предельно четким, не иметь мерцаний символов и фона, на экранах не должно быть бликов и отражений светильников, окон и окружающих предметов.
- При работе ножницами внимательно следить за направлением резки. Во время работы удерживать материал рукой так, чтобы пальцы другой руки были в стороне от лезвия. Не оставлять лезвия ножниц открытыми. Не держать ножницы, острыми частями вверх, и не использовать их при ослабленном центральном креплении.
- При выполнении заданий с использованием иглы запрещено брать иглу в рот или вкалывать в одежду. Использовать иглу для прошивки дел без предварительного прокола листов дела шилом. Оставлять иглу на рабочем месте без нитки. Отвлекаться во время работы с иглой.
- При выполнении заданий с использованием шила необходимо убедиться в исправности инструмента. Правильно выбирать

позицию во время работы, не наклоняться слишком низко, сохранять осанку и равновесие. Держать шило острием от себя. Работать шилом только на подкладной доске. Делая прокол, вращать ручку шила вправо и влево, постепенно увеличивая диаметр отверстия в документах. Быть осторожным и внимательным. После работы убрать шило в лоток.

- Наносить клей на поверхность изделия только кистью. Не допускать, чтобы клей попадал на пальцы рук, лицо, особенно глаза. При попадании клея в глаза надо немедленно промыть их в большом количестве воды. При работе с клеем пользоваться салфеткой.
- Хранить степлер и антистеплер в специально отведенном месте, класть на стол во время работы сомкнутыми острыми концами от себя.

При выполнении заданий участнику ЗАПРЕЩАЕТСЯ:

- работать с неисправным компьютером/моноблоком/ ноутбуком;
- самостоятельно проводить ремонт компьютера/ моноблока/ноутбука и оргтехники при отсутствии специальных навыков;
- располагать рядом с компьютером/моноблоком/ ноутбуком жидкости, а также работать с мокрыми руками;
- прикасаться к задней панели компьютера/моноблока и другой оргтехники, монитора при включенном питании;
- переключать разъемы интерфейсных кабелей периферийных устройств;
- загромождение верхних панелей устройств бумагами и посторонними предметами.

4. Требования по технике безопасности в аварийных ситуациях. Участник в аварийных ситуациях обязан:

- немедленно известить главного или технического эксперта о несчастном случае;

- сообщать техническому эксперту обо всех неисправностях в работе электрооборудования;
- при обнаружении обрыва проводов питания или нарушения целостности их изоляции, неисправности заземления и других повреждений электрооборудования, появления запаха гари, немедленно прекратить работу и отключить питание;
- при поражении участника электрическим током принять меры по его освобождению от действия тока путем отключения электропитания и до прибытия врача оказать потерпевшему первую доврачебную медицинскую помощь;
- в случае возгорания оборудования отключить питание, сообщить техническому эксперту, позвонить в пожарную охрану, после чего приступить к тушению пожара имеющимися средствами.

5. Требования по технике безопасности по окончании работы. Участник по окончании работы обязан:

- привести в порядок рабочее место;
- сдать все документы, задание на проверку экспертам для оценивания;
- закрыть все вкладки, программы на ПК.

Организационные требования:

1. Технический эксперт вносит необходимые дополнения в инструкцию по технике безопасности и охране труда (далее – Инструкция) с учетом особенностей ЦПДЭ. Дополнения необходимо оформить не позднее подготовительного дня перед началом экзамена. Инструкция должна включать следующие аспекты:

- специфические операции и виды работ, выполняемые на конкретном оборудовании, с указанием его марок;
- особенности расположения эвакуационных выходов;
- расположение санитарных комнат;

- иные важные моменты, которые не были включены в базовую инструкцию КОД.

2. Технический эксперт под подпись знакомит главного эксперта, членов экспертной группы, обучающихся с требованиями охраны труда и безопасности производства.

3. Все участники ДЭ должны соблюдать установленные требования по охране труда и производственной безопасности, выполнять указания технического эксперта по соблюдению указанных требований.

5.6. Образцы заданий

Задание ДЭ представляет собой сочетание модулей. Продолжительность выполнения каждого модуля для ГИА базового уровня:

Номер и наименование модуля задания	Продолжительность выполнения модуля задания
Модуль 1: Осуществление организационного и документационного обеспечения деятельности организации	1 ч. 00 мин.
Модуль 2: Осуществление организационного и документационного обеспечения деятельности организации	0 ч. 30 мин.
Модуль № 3: Организация архивной работы по документам организаций различных форм собственности	1 ч. 30 мин.

Текст образца задания:

Модуль 1. Документирование и документооборот

Участнику в роли специалиста ДОУ организации (см. карточку организации) необходимо обработать документы с использованием системы электронного документооборота (далее СЭД):

1. Обработать документы, поступившие сегодня:
 - осуществить первичную обработку и распределение документов;
 - зарегистрировать документ в СЭД; заполнить необходимые данные в регистрационной карточке (далее РК); заполнить данные о контрагенте; прикрепить скан зарегистрированного документа к РК и запустить процесс обработки.

2. В соответствии с резолюцией руководителя подготовить:

- проект ответа на входящее письмо, используя шаблон в СЭД; заполнить РК, создать связь с входящим документом;
- проект документа по личному составу; заполнить РК и запустить процесс обработки в СЭД.

Для выполнения задания предоставляются в электронном или бумажном виде:

- карточка организации и номенклатура дел (в электронном виде)
- документы, поступившие сегодня (в бумажном виде);
- доступ к справочно-правовой системе.

Все созданные проекты документов вывести на печать.

Перед началом работы необходимо создать на рабочем столе папку «Модуль 1_Номер участника». Сохранить все созданные проекты документов и сканы зарегистрированных документов в папке. Оформленные документы передать на проверку экспертам.

Необходимые приложения:

Прил_2_ОЗ_КОД 46.02.01-1-2026-M1.doc (Приложение А).

Прил_1_ОЗ_КОД 46.02.01-1-2026-M1.docx (Приложение Б).

Инструкции для ГЭ: для выполнения задания используется любая СЭД. ГЭ заранее необходимо:

1. Подготовить карточку организации и номенклатуру дел (заменить приложение 1 и 2) под данные своей организации в ранее установленной СЭД.

2. Скорректировать даты в документах, выделенные желтым маркером, соотнеся их с датой проведения ДЭ и изменить: название организации, фамилии сотрудников организации, выделенных зеленым маркером под данные своей организации в ранее установленной СЭД. Для распечатки личной карточки использовать двухстороннюю печать, после чего скрепить степлером. Распечатать документы по количеству участников ДЭ и выдать им вместе с заданием.

Карточка организации выдается в электронном виде. Участник может ее

распечатать, если ему удобно работать с документом на бумажной основе.

3. Настроить шаблон исходящего документа в СЭД.

4. По окончании смены: выгрузить базу участника и передать экспертам для оценивания, обновить установленную базу для следующей смены.

Модуль 2. Разработка номенклатуры дел структурного подразделения

Участнику в роли секретаря АНО ДПО «УЦИБ» по указанию руководителя разработать номенклатуру дел структурного подразделения.

Для выполнения задания предоставляются в электронном или бумажном виде:

- карточка организации (в электронном виде, Приложение 3);
- указание руководителя (в бумажном виде, Приложение 4);
- доступ к справочно-правовой системе.

Созданный проект номенклатуры дел структурного подразделения вывести на печать.

Перед началом работы необходимо создать на рабочем столе папку «Модуль 2_Номер участника». Сохранить созданный проект документа в папке и передать на проверку экспертам.

Необходимые приложения:

Прил_4_ОЗ_КОД 46.02.01-1-2026-M2.docx

Прил_3_ОЗ_КОД 46.02.01-1-2026-M2.docx

Инструкции для ГЭ: скорректировать даты (выделенные желтым текстовым маркером) в распоряжении (Приложение 4) соотнеся их с датой проведения демонстрационного экзамена (после изменения выделения желтым маркером убрать).

Распечатать документ по количеству участников ДЭ и выдать им вместе с заданием.

Карточка организации (Приложение 3) выдается в электронном виде.

При желании участник может ее распечатать если ему удобно работать с этим документом на бумажной основе.

Модуль 3. Подготовка документов структурных подразделений к передаче на архивное хранение

Участнику в роли секретаря АНО ДПО «УЦИБ» необходимо организовать экспертизу ценности документов: сформировать и оформить 1 дело постоянного, временного хранения (свыше 10 лет) или дело по личному составу с соблюдением общих правил, для передачи в архив организации и подготовить 1 дело временного хранения (до 10 лет) к уничтожению в связи с истечением срока хранения.

Для этого:

- организовать экспертизу ценности документов: сформировать и оформить 1 дело постоянного, временного хранения (свыше 10 лет) или дело по личному составу, с соблюдением общих правил, для передачи в архив организации (оформить обложку дел, внутреннюю опись документов, лист-заверитель);
- оформить опись дел структурного подразделения;
- организовать экспертизу ценности документов для подготовки дела к уничтожению составив проект акта о выделении к уничтожению (архивных) документов, не подлежащих хранению.

Вывести на печать все созданные документы.

Для выполнения задания предоставляются в электронном или бумажном виде:

- карточка организации (в электронном виде, Приложение 5);
- номенклатура дел 2023 года (в электронном виде, Приложение 6);
- номенклатура дел 2020 года (в электронном виде, Приложение 7);
- документы организации, заверенные в делопроизводстве - дело 1 (в бумажном виде, Приложение 8);

- документы организации, завершённые в делопроизводстве - дело 2 (в бумажном виде, Приложение 9);
- доступ к справочно-правовой системе.

Систематизировать документы в бумажном и электронном видах.

Перед началом работы необходимо создать на рабочем столе папку «Модуль 3_Номер участника». Сохранить работу в папке, оформленные дела и документы передать на проверку экспертам.

Необходимые приложения:

Прил_8_ОЗ_КОД 46.02.01-1-2026-М3.pdf

Прил_6_ОЗ_КОД 46.02.01-1-2026-М3.pdf

Прил_9_ОЗ_КОД 46.02.01-1-2026-М3.pdf

Прил_5_ОЗ_КОД 46.02.01-1-2026-М3.pdf

Прил_7_ОЗ_КОД 46.02.01-1-2026-М3.pdf

Инструкции для ГЭ: Карточку организации (Приложение 5), номенклатуры дел (Приложение 6 и 7) выдать участникам в электронном виде.

При необходимости они могут их распечатать во время выполнения задания.

Документы организации, завершённые в делопроизводстве - Дело 1 (Приложение 8) - вывести на печать по количеству участников ДЭ. Вложить все документы в один файл и выдать их вместе с заданием.

Документы организации, завершённые в делопроизводстве - Дело 2 (Приложение 9) - распечатать по количеству участников ДЭ, поместить в картонную папку Дело на скоросшиватель и выдать их вместе с заданием.

5.7. Перевод баллов ДЭ в оценку

Для оценивая ДЭ используется 100-бальная шкала оценивания выполнения заданий ДЭ. Для ДЭ базового уровня ГИА максимальное количество баллов указано в таблице:

Вид аттестации	Уровень ДЭ	Составная часть КОД	Максимальный балл
ГИА	ДЭ БУ	Инвариантная часть	50 из 50

Распределение баллов по критериям оценивания для ДЭ БУ в рамках ГИА:

№ п/п	Вид деятельности / Вид профессиональной деятельности	Критерий оценивания	Баллы
1	Осуществление организационного и документационного обеспечения деятельности организации	Оформление организационно-распорядительных документов и организация работы с ними, в том числе с использованием автоматизированных систем	15,00
		Оформление документов по личному составу и организация работы с ними, в том числе с использованием автоматизированных систем	3,00
		Организация текущего хранения документов, обработки дел для оперативного и архивного хранения, в том числе с использованием автоматизированных систем	22,00
		Осуществление приёма-передачи управленческой информации с помощью средств информационных и коммуникационных технологий	2,00
		Использование современных средств поиска, анализа и интерпретации информации и информационных технологий для выполнения задач профессиональной деятельности	1,00
2	Организация архивной работы по документам организаций различных форм собственности	Осуществление хранения, комплектования, учёта и использования дел (документов) временного хранения	7,00
ИТОГО			50,00

Перевод результатов демонстрационного экзамена из балльной шкалы в оценку

Отношение полученного количества баллов к максимально возможному (в процентах)	Кол-во баллов, полученных за ДЭ	Оценка индивидуальных образовательных достижений	
		Балл (отметка)	Вербальный аналог
90,00% - 100,00%	45-50	5	отлично

65,00% - 89,99%	32,5-44,9	4	хорошо
50,00% - 64,99%	25-32,4	3	удовлетворительно
00,00% - 49,99%	0-24,9	2	неудовлетворительно

Результаты выполнения заданий выпускником, доводится до сведения выпускника в день сдачи ДЭ после оформления протоколов заседаний ГЭК.

6. ЗАЩИТА ДИПЛОМНОЙ РАБОТЫ

6.1. Организация разработки тематики дипломных работ

Темы дипломных работ разрабатываются преподавателями Колледжа совместно со специалистами профильных организаций, заинтересованных в разработке данных тем, и рассматриваются методической цикловой комиссией. Тема может быть предложена студентом при условии обоснования им целесообразности ее разработки для практического применения.

Темы дипломных работ должны отвечать современным требованиям развития науки, техники, производства, экономики, культуры и образования и иметь практико-ориентированный характер.

При определении темы следует учитывать, что ее содержание может основываться: на обобщении результатов выполненной ранее обучающимся курсовой работы (проекта), если она выполнялась в рамках соответствующего профессионального модуля; на использовании результатов выполненных ранее практических заданий; на использовании конкретных производственных данных предприятия – базы производственной практики.

6.2. Организация выполнения дипломной работы

Для подготовки дипломной работы выпускнику назначается руководитель и при необходимости консультанты, оказывающие методическую и консультационную поддержку по теоретическим и практическим вопросам написания работы. Задание для каждого обучающегося разрабатывается в соответствии с утвержденной темой и выдается обучающемуся за две недели до

начала преддипломной практики.

Закрепление за выпускниками тем дипломных работ, назначение руководителей и консультантов осуществляется приказом директора Колледжа.

Руководитель дипломной работы осуществляет разработку задания на подготовку дипломной работы; совместно с обучающимися разработку плана выполнения дипломной работы; оказание помощи обучающемуся в разработке индивидуального графика работы на весь период дипломного проектирования; консультирование обучающегося по вопросам содержания и последовательности выполнения дипломной работы; оказание помощи обучающемуся в подборе необходимых источников; контроль хода выполнения дипломной работы в соответствии с установленным графиком в форме регулярного обсуждения руководителем и обучающимся хода работ; оказание помощи (консультирование обучающегося) в подготовке презентации и доклада для защиты дипломной работы; предоставление письменного отзыва на дипломную работу.

Консультант дипломной работы осуществляет руководство разработкой индивидуального плана подготовки и выполнения дипломной работы в части содержания консультируемого вопроса; оказание помощи обучающемуся в подборе необходимой литературы в части содержания консультируемого вопроса, а также в написании практической части работы; контроль хода выполнения дипломной работы в части содержания консультируемого вопроса.

Дипломная работа выполняется выпускником с использованием собранных им лично материалов, в том числе, в период прохождения преддипломной практики, а также в период работы над выполнением курсовой работы (проекта).

Выполненная дипломная работа в целом должна соответствовать разработанному заданию и продемонстрировать требуемый уровень подготовки выпускника, его способность и умение применять на практике освоенные знания, практические умения, общие и профессиональные компетенции в соответствии с ФГОС СПО.

Контроль выполнения требований к оформлению дипломной работы (соответствие нормам и требованиям действующих государственных, отраслевых стандартов и других нормативных документов, оформление текста, списка литературы, чертежей и т.д.) осуществляет нормоконтролер. Нормоконтролерами могут назначаться высококвалифицированные преподаватели, также функции нормоконтролера может выполнять руководитель дипломной работы.

По завершении обучающимся подготовки дипломной работы руководитель проверяет качество работы, подписывает ее и вместе с заданием и своим письменным отзывом передает заместителю директора по учебной работе в Колледже.

В отзыве руководителя дипломной работы указываются характерные особенности работы, ее достоинства и недостатки, а также отношение обучающегося к выполнению дипломной работы, проявленные (не проявленные) им способности, оцениваются уровень освоения общих и профессиональных компетенций, знания, умения обучающегося продемонстрированные им при выполнении дипломной работы, а также степень самостоятельности обучающегося и его личный вклад в раскрытие проблем и разработку предложений по их решению.

Заканчивается отзыв общей оценкой руководителя дипломной работы.

6.3. Рецензирование дипломной работы

Дипломная работа подлежит обязательному внешнему рецензированию. Рецензенты дипломной работы определяются не позднее, чем за 1 (один) месяц до защиты и назначаются приказом директора колледжа из числа работников предприятий, организаций, преподавателей образовательных организаций, в том числе Колледжа, хорошо владеющих вопросами, связанными с тематикой выпускных квалификационных работ.

Содержание рецензии доводится до сведения выпускника не позднее, чем

за 5 (пять) дней до защиты работы.

Рецензия должна включать заключение о соответствии дипломной работы заявленной теме и заданию на нее; оценку качества выполнения каждого раздела дипломной работы; оценку степени разработки новых вопросов, оригинальности решений (предложений), теоретической и практической значимости работы; общую оценку качества выполнения дипломной работы.

Внесение изменений в дипломную работу после получения рецензии не допускается.

После ознакомления, дипломные работы с отзывом руководителя подписываются заместителем директора по учебной работе, что является основанием для допуска выпускника к защите дипломной работы и передается в ГЭК.

Выполненные дипломные работы хранятся после их защиты в архиве Колледжа в течение 5 (пяти) лет после выпуска обучающихся из Колледжа. Списание дипломных работ оформляется соответствующим актом.

6.4. Защита дипломной работы

На защиту дипломной работы отводится до 15 минут на одного обучающегося. Процедура защиты устанавливается председателем ГЭК по согласованию с членами комиссии и, как правило, включает доклад студента (не более 7-10 минут), чтение отзыва и рецензии, вопросы членов комиссии, ответы обучающегося. Может быть предусмотрено выступление руководителя дипломной работы, а также рецензента, если он присутствует на заседании ГЭК.

Во время доклада обучающийся использует подготовленную презентацию, иллюстрирующую основные положения дипломной работы.

6.5. Оценивание защиты дипломной работы

При определении оценки защиты дипломной работы учитываются: качество устного доклада выпускника; свободное владение материалом

дипломной работы; глубина и точность ответов на вопросы; отзыв руководителя; мнение рецензента; практическая значимость проекта; качество пояснительной записки и приложений:

Оценка «5 (отлично)»: тема работы актуальна, и актуальность ее в работе обоснована; сформулированы цель, задачи, предмет, объект исследования, методы, используемые в работе; содержание и структура исследования соответствует поставленным целям и задачам; изложение текста работы отличается логичностью, смысловой завершённостью и анализом представленного материала; комплексно использованы методы исследования, адекватные поставленным задачам; итоговые выводы обоснованы, чётко сформулированы, соответствуют задачам исследования; в работе отсутствуют орфографические и пунктуационные ошибки; работа оформлена в соответствии с предъявленными требованиями; отзыв руководителя и внешняя рецензия на работу – положительные; публичная защита работы показала уверенное владение материалом, умение чётко, аргументировано и корректно отвечать на поставленные вопросы, отстаивать собственную точку зрения; при защите использован наглядный материал (презентация, таблицы, схемы и др.).

Оценка «4 (хорошо)»: тема работы актуальна, имеет теоретическое обоснование; содержание работы в целом соответствует поставленной цели и задачам; изложение материала носит преимущественно описательный характер; структура работы логична; использованы методы, адекватные поставленным задачам; имеются итоговые выводы, соответствующие поставленным задачам исследования; основные требования к оформлению работы в целом соблюдены, но имеются небольшие недочеты; отзыв руководителя и внешняя рецензия на работу – положительные, содержат небольшие замечания; публичная защита работы показала достаточно уверенное владение материалом, однако допущены неточности при ответах на вопросы; ответы на вопросы недостаточно аргументированы; при защите использован наглядный материал.

Оценка «3 (удовлетворительно)»: тема работы актуальна, но актуальность ее, цель и задачи работы сформулированы нечетко; содержание не всегда

согласовано с темой и (или) поставленными задачами; изложение материала носит описательный характер, большие отрывки (более двух абзацев) переписаны из источников; самостоятельные выводы либо отсутствуют, либо присутствуют только формально; нарушен ряд требований к оформлению работы; в положительных отзывах и рецензии содержатся замечания; в ходе публичной защиты работы проявилось неуверенное владение материалом, неумение отстаивать свою точку зрения и отвечать на вопросы; автор затрудняется в ответах на вопросы членов ГЭК.

Оценка «2 (неудовлетворительно)»: актуальность исследования автором не обоснована, цель и задачи сформулированы неточно и неполно, либо их формулировки отсутствуют; содержание и тема работы плохо согласуются (не согласуются) между собой; работа носит преимущественно реферативный характер; большая часть работы списана с одного источника, либо заимствована из сети Интернет; выводы не соответствуют поставленным задачам (при их наличии); нарушены правила оформления работы; отзыв и рецензия содержат много замечаний; в ходе публичной защиты работы проявилось неуверенное владение материалом, неумение формулировать собственную позицию; при выступлении допущены существенные ошибки, которые выпускник не может исправить самостоятельно.

Решение ГЭК оформляется протоколом, в котором записываются: итоговая оценка дипломной работы, присуждение квалификации и особые мнения членов комиссии.

7. ПОРЯДОК ПЕРЕСДАЧИ И РАССМОТРЕНИЯ АПЕЛЛЯЦИЙ

7.1. Порядок пересдачи

В случае досрочного завершения ГИА выпускником по независящим от него причинам результаты ГИА оцениваются по фактически выполненной работе, или по заявлению такого выпускника ГЭК принимается решение об аннулировании результатов ГИА, а такой выпускник признается ГЭК не

прошедшим ГИА по уважительной причине.

Выпускникам, не прошедшим ГИА по уважительной причине, в том числе не явившимся по уважительной причине для прохождения одного из аттестационных испытаний, предусмотренных формой ГИА (далее – выпускники, не прошедшие ГИА по уважительной причине), предоставляется возможность пройти ГИА, в том числе не пройденное аттестационное испытание (при его наличии), без отчисления из Колледжа.

Выпускники, не прошедшие ГИА обязаны сообщить заведующему отделением, о пропуске аттестационного испытания по уважительной причине в день его проведения.

В течение 3-х рабочих дней с момента устранения причины, препятствующей прохождению государственных аттестационных испытаний, выпускник должен представить заведующему отделением документ, подтверждающий уважительную причину его отсутствия. Последующий допуск таких выпускников к ГИА оформляется приказом директора Колледжа.

Выпускники, не прошедшие ГИА по неуважительной причине, в том числе не явившиеся для прохождения ГИА без уважительных причин (далее – выпускники, не прошедшие ГИА по неуважительной причине) и выпускники, получившие на ГИА неудовлетворительные результаты, могут быть допущены Колледжем для повторного участия в ГИА не более двух раз.

Для повторного прохождения ГИА указанное лицо по его заявлению восстанавливается в Колледж на период времени, не менее предусмотренного действующим календарным учебным графиком для прохождения ГИА по соответствующей образовательной программе.

Восстановление лиц, ранее обучавшихся на местах, финансируемых за счёт бюджетных ассигнований федерального бюджета, для подготовки и прохождения ГИА осуществляется на тех же основаниях при наличии вакантных бюджетных мест на выпускном курсе по соответствующей образовательной программе на момент восстановления.

Дополнительные заседания ГЭК организуются в установленные

Колледжем сроки, но не позднее 4 (четырёх) месяцев после подачи заявления выпускником, не прошедшим ГИА по уважительной причине. При отсутствии такого заявления обучающийся отчисляется из Колледжа.

Выпускники, не прошедшие ГИА по неуважительной причине, и выпускники, получившие на ГИА неудовлетворительные результаты, отчисляются из Колледжа и проходят ГИА не ранее чем через шесть месяцев после прохождения ГИА впервые.

7.2. Порядок рассмотрения апелляции

По результатам ГИА выпускник имеет право подать в апелляционную комиссию письменную апелляцию о нарушении, по его мнению, процедуры проведения ГИА и (или) несогласии с результатами ГИА (далее – апелляция).

Апелляция подается лично выпускником или родителями (законными представителями) несовершеннолетнего выпускника в апелляционную комиссию Колледжа, непосредственно в день проведения ГИА, в том числе до выхода из Колледжа или Центра проведения экзамена.

Апелляция о несогласии с результатами ГИА подается не позднее следующего рабочего дня после объявления результатов ГИА.

Апелляция рассматривается апелляционной комиссией не позднее 3 (трех) рабочих дней с момента ее поступления.

Состав апелляционной комиссии утверждается Колледжем одновременно с утверждением состава ГЭК.

Апелляционная комиссия состоит из председателя апелляционной комиссии, не менее пяти членов апелляционной комиссии и секретаря апелляционной комиссии из числа педагогических работников Колледжа, не входящих в данный учебный год в состав ГЭК. Председателем апелляционной комиссии может быть назначено лицо из числа руководителей или заместителей руководителей Колледжа, при условии, что такое лицо не входит в состав ГЭК.

Апелляция рассматривается на заседании апелляционной комиссии с участием не менее двух третей ее состава. На заседание апелляционной комиссии

приглашается председатель соответствующей ГЭК, а также главный эксперт при проведении ГИА в форме ДЭ.

При проведении ГИА в форме ДЭ по решению председателя апелляционной комиссии к участию в заседании комиссии могут быть также привлечены члены экспертной группы, технический эксперт.

Выпускник, подавший апелляцию, имеет право присутствовать при рассмотрении апелляции. С несовершеннолетним выпускником имеет право присутствовать один из родителей (законных представителей). Указанные лица должны при себе иметь документы, удостоверяющие личность.

Рассмотрение апелляции не является пересдачей ГИА.

При рассмотрении апелляции о нарушении процедуры проведения ГИА апелляционная комиссия устанавливает достоверность изложенных в ней сведений и выносит одно из следующих решений: об отклонении апелляции, если изложенные в ней сведения о нарушениях Порядка не подтвердились и (или) не повлияли на результат ГИА; об удовлетворении апелляции, если изложенные в ней сведения о допущенных нарушениях подтвердились и повлияли на результат ГИА.

В последнем случае результаты проведения ГИА подлежат аннулированию, в связи с чем протокол о рассмотрении апелляции не позднее следующего рабочего дня передается в ГЭК для реализации решения апелляционной комиссии. Выпускнику предоставляется возможность пройти ГИА в дополнительные сроки, установленные Колледжем без отчисления такого выпускника из Колледжа в срок не более четырех месяцев после подачи апелляции.

В случае рассмотрения апелляции о несогласии с результатами ГИА, полученными при прохождении демонстрационного экзамена, секретарь ГЭК не позднее следующего рабочего дня с момента поступления апелляции направляет в апелляционную комиссию протокол заседания ГЭК, протокол проведения ДЭ, письменные ответы выпускника (при их наличии), результаты работ выпускника, подавшего апелляцию, видеозаписи хода проведения ДЭ (при наличии).

В случае рассмотрения апелляции о несогласии с результатами ГИА, полученными при защите дипломной работы, секретарь ГЭК не позднее следующего рабочего дня с момента поступления апелляции направляет в апелляционную комиссию дипломную работу, протокол заседания ГЭК.

В результате рассмотрения апелляции о несогласии с результатами ГИА апелляционная комиссия принимает решение об отклонении апелляции и сохранении результата ГИА либо об удовлетворении апелляции и выставлении иного результата ГИА. Решение апелляционной комиссии не позднее следующего рабочего дня передается в ГЭК. Решение апелляционной комиссии является основанием для аннулирования ранее выставленных результатов ГИА выпускника и выставления новых результатов в соответствии с мнением апелляционной комиссии.

Решение апелляционной комиссии доводится до сведения подавшего апелляцию выпускника в течение трех рабочих дней со дня заседания апелляционной комиссии, является окончательным и пересмотру не подлежит.

8. ОСОБЕННОСТИ ПРОВЕДЕНИЯ ГИА ДЛЯ ВЫПУСКНИКОВ ИЗ ЧИСЛА ЛИЦ С ОГРАНИЧЕННЫМИ ВОЗМОЖНОСТЯМИ ЗДОРОВЬЯ, ДЕТЕЙ-ИНВАЛИДОВ И ИНВАЛИДОВ

Для выпускников из числа лиц с ограниченными возможностями здоровья и выпускников из числа детей-инвалидов и инвалидов проводится ГИА с учетом особенностей психофизического развития, индивидуальных возможностей и состояния здоровья таких выпускников (далее – индивидуальные особенности).

При проведении ГИА обеспечивается соблюдение следующих общих требований:

- проведение ГИА для выпускников с ограниченными возможностями здоровья, выпускников из числа детей-инвалидов и инвалидов в одной аудитории совместно с выпускниками, не имеющими ограниченных возможностей здоровья, если это не создает

трудностей для выпускников при прохождении ГИА;

- присутствие в аудитории, Центре проведения экзамена тьютора, ассистента, оказывающих выпускникам необходимую техническую помощь с учетом их индивидуальных особенностей (занять рабочее место, передвигаться, прочитать и оформить задание, общаться с членами ГЭК, членами экспертной группы);
- пользование необходимыми выпускникам техническими средствами при прохождении ГИА с учетом их индивидуальных особенностей;
- обеспечение возможности беспрепятственного доступа выпускников в аудитории, туалетные и другие помещения, а также их пребывания в указанных помещениях (наличие пандусов, поручней, расширенных дверных проемов, лифтов, при отсутствии лифтов аудитория должна располагаться на первом этаже, наличие специальных кресел и других приспособлений).

Дополнительно при проведении ГИА обеспечивается соблюдение требований в зависимости от категорий выпускников с ограниченными возможностями здоровья, выпускников из числа детей-инвалидов и инвалидов: для слепых, слабовидящих, глухих и слабослышащих, с тяжелыми нарушениями речи, лиц с нарушениями опорно-двигательного аппарата (с тяжелыми нарушениями двигательных функций верхних конечностей или отсутствием верхних конечностей), а также для выпускников из числа лиц с ограниченными возможностями здоровья и выпускников из числа детей-инвалидов и инвалидов создаются иные специальные условия проведения ГИА в соответствии с рекомендациями психолого-медико-педагогической комиссии (далее – ПМПК), справкой, подтверждающей факт установления инвалидности, выданной федеральным государственным учреждением медико-социальной экспертизы (далее – справка).

Выпускники или родители (законные представители) несовершеннолетних выпускников не позднее чем за 3 месяца до начала ГИА подают в Колледж письменное заявление о необходимости создания для них специальных условий

при проведении ГИА с приложением копии рекомендаций ПМПК, а дети инвалиды, инвалиды – оригинала или заверенной копии справки, а также копии рекомендаций ПМПК при наличии.

9. ДОКУМЕНТЫ ВЫПУСКНИКА

Выпускник, который успешно прошел ГИА, получает диплом о СПО и цифровой паспорт компетенций.

Диплом о среднем профессиональном образовании – документ, который выдаётся выпускникам, освоившим соответствующую образовательную программу в полном объёме и прошедшим итоговую государственную аттестацию, содержит информацию об образовании и о квалификации. Состоит из обложки диплома, титула диплома и приложения к диплому. Диплом является защищенной от подделок полиграфической продукцией уровня защищенности "Б" и изготавливается в соответствии с Техническими требованиями и условиями изготовления защищенной полиграфической продукции.

Цифровой паспорт компетенций (ЦПК) – электронный документ, подтверждающий уровень владения профессиональными умениями и навыками. Документ формируется по итогам прохождения аттестации по образовательным программам СПО в форме ДЭ.

Результаты экзамена отражаются в ЦПК в виде набранных баллов в разрезе критериев/модулей задания.

С примером ЦПК можно ознакомиться на сайте <https://pk.dp.firpo.ru/p/9d36f064-5935-4d03-9afe-45bee3fa6504>.

ПРИЛОЖЕНИЕ

Перечень оборудования и оснащения, расходных материалов, средств обучения и воспитания

1. Зоны площадки						
Наименование зоны площадки				Код зоны площадки		
Рабочее место участника				А		
Общая зона				Б		
Рабочее место экспертов / Главного эксперта				В		
2. Инфраструктура рабочего места участника ДЭ						
№	Наименование	Минимальные (рамочные) технические характеристики	ОКПД-2	Расчет кол-ва (На 1 раб. место/На 1 участника)	Количество	Единица измерения
Перечень оборудования						
1.	Компьютер в сборе/моноблок/ноутбук	Технические характеристики на усмотрение образовательной организации	26.20	На 1 раб. место	1	шт
2.	Многофункционально е устройство (принтер, сканер, копир)	На усмотрение образовательной организации (допустимо 1 МФУ на 2 рабочих места)	26.20.18	На 1 раб. место	1	шт
3.	Пакет офисных программ	На усмотрение образовательной организации	58.29	На 1 раб. место	1	шт
4.	Справочно-правовая система	СПС типа «Консультант Плюс», «Гарант» или аналоги	58.29	На 1 раб. место	1	шт
5.	Система электронного документооборота	СЭД типа «1С: Документооборот», «Дело» или аналоги	62.01.29	На 1 раб. место	1	шт
6.	Стол	Размер рабочей поверхности не менее 1200х600х750 мм	31.01.12	На 1 раб. место	1	шт
7.	Тумба офисная/стол приставной для оргтехники	На усмотрение образовательной организации (допустимо 1 шт. на 2 рабочих места при условии 1 МФУ на 2 рабочих места)	31.01.12	На 1 раб. место	1	шт
8.	Стол	На усмотрение образовательной организации	31.01.11	На 1 раб. место	1	шт

9.	Корзина для бумаг	Корзина для бумаг (мусорная), на усмотрение образовательной организации (допустимо 1 шт. на 2 рабочих места)	22.22.13	На 1 раб. место	1	шт
10.	Программное обеспечение для просмотра файлов в формате *.pdf	На усмотрение образовательной организации	58.29	На 1 раб. место	1	шт
11.	Программное обеспечение для сканирования	На усмотрение образовательной организации	58.29	На 1 раб. место	1	шт
Перечень инструментов						
1.	Органайзер для канцелярии	На усмотрение образовательной организации	22.29.25	На 1 раб. место	1	шт
2.	Лоток для бумаг горизонтальный/вертикальный	На усмотрение образовательной организации	22.29.25	На 1 раб. место	1	шт
3.	Точилка канцелярская для карандашей	С контейнером или механическая на усмотрение организации	22.29.25	На 1 раб. место	1	шт
4.	Степлер	Для сшивания не менее 20 листов	25.99.23	На 1 раб. место	1	шт
5.	Ножницы	Канцелярские, длина не менее 160 мм	25.71.11	На 1 раб. место	1	шт
6.	Антистеплер	Канцелярский	22.29.25	На 1 раб. место	1	шт
7.	Дырокол	Пробивная способность – минимум 20 листов	25.99.22	На 1 раб. место	1	шт
8.	Шило канцелярское	Размер не менее 160х30 мм	25.99.23	На 1 раб. место	1	шт
9.	Игла для прошивки документов	Длина не менее 10 см	25.99.23	На 1 раб. место	1	шт
10.	Подкладная доска	Деревянная/пластиковая, размер не менее 200х150х5 мм, на усмотрение образовательной организации	22.29.25	На 1 раб. место	1	шт
11.	Зажимы для бумаг	Размер не менее 25 мм	25.99.23	На 1 раб. место	4	шт
12.	Линейка	Длина не менее 30 см	22.29.25	На 1 раб. место	1	шт
13.	Кисть	Кисть, плоская, не менее № 10	32.91.12.140	На 1 раб. место	1	шт
14.	Текстовыделитель	Текстовыделитель (маркер), на усмотрение	32.99.12.120	На 1 раб. место	1	шт

		образовательной организации, 1 шт.				
15.	Штамп "Входящий номер и дата"	Любой на усмотрение образовательной организации (допустимо 1 шт. на 2 рабочих места)	32.99.16.120	На 1 раб. место	1	шт
16.	Печать организации (круглая)	На усмотрение образовательной организации (минимальные требования: Печать самонаборная 2 круга, оттиск D=40 мм синий, касса в комплекте). Допустимо 1 шт. на всю площадку ЦПДЭ	32.99.16.120	На 1 раб. место	1	шт
17.	Флеш-накопитель	На усмотрении образовательной организации (используется для переноса файлов (информации) при отсутствии локальной сети или интернет)	26.20.21	На 1 раб. место	1	шт
Перечень расходных материалов						
1.	Бумага формат А4	Плотность 80 г/м². Белизна от 150 %. Количество указано в том числе на печать макетов	17.12.14	На 1 участника	80	лист
2.	Скоросшиватель пластиковый	Формат А4, вид механизма: стандартный (усики), материал полипропилен, плотность материала 0,13/0,18 мм, фиксация до 100 листов, для выполненных работ	22.29.25	На 1 участника	1	шт
3.	Скоросшиватель картонный «Дело»	Формат А4 до 200 листов белый (плотность 360 г/кв.м), без скоросшивателя	17.23.13	На 1 участника	2	шт
4.	Файл-вкладыш	Прозрачный с перфорацией, формат А4, 100 шт. в упаковке	22.29.25	На 1 участника	15	шт
5.	Скрепки канцелярские	Металлические, оцинкованные, гофрированные, размер 50 мм, в упаковке 50 шт	25.99.23	На 1 участника	1	упак
6.	Клей ПВА	Для склейки бумаги, картона, ПВА. Объем не менее 85 гр.	20.52.10	На 1 участника	1	шт
7.	Скобы к степлеру	По размеру степлера	25.99.23	На 1 участника	1	шт
8.	Нить прошивная	Белая от 0,7 до 2,0 мм (допустимо при объеме 250 м 1 шт. на 2 рабочих места)	20.60.12	На 1 участника	1	шт

1.	Не требуется	-	-	-	-	-	
Перечень расходных материалов							
1.	Не требуется	-	-	-	-	-	
Оснащение средствами, обеспечивающими охрану труда и технику безопасности							
1.	Аптечка	Для оказания первой помощи. Оснащение не менее, чем по приказу Министерства здравоохранения Российской Федерации от 24 мая 2024 г. № 261н Об утверждении требований к комплектации аптечки для оказания первой помощи с применением медицинских изделий в организациях, осуществляющих образовательную деятельность	21.20.24	На всю площадку	-	1	шт.
2.	Огнетушитель	Огнетушитель переносной. Общие технические требования. Требования не менее, чем по приказу Федерального агентства по техническому регулированию и метрологии от 24 августа 2021г. № 794-ст, в части ГОСТ Р 51057 Техника пожарная. Огнетушители переносные. Общие технические требования	28.29.2	На кол-во раб. мест	15	1	шт.
4. Инфраструктура рабочего места главного эксперта ДЭ							
№	Наименование	Минимальные (рамочные) технические характеристики			ОКПД-2	Количество	Единица измерения
Перечень оборудования							
1.	Компьютер в сборе/моноблок/ноутбук	Технические характеристики на усмотрение образовательной организации			26.20	1	шт.
2.	Многофункциональное устройство / принтер	Технические характеристики на усмотрение образовательной организации			26.20.18	1	шт.
3.	Справочно-правовая система	СПС типа «Консультант Плюс», «Гарант» или аналоги			58.29	1	шт.
4.	Система электронного документооборота	СЭД типа «1С: Документооборот», «Дело» или аналоги			62.01.29	1	шт.
5.	Стол	Размер рабочей поверхности не менее 1200x600x750 мм			31.01.12	1	шт.
6.	Стул	На усмотрение образовательной организации			31.01.11	1	шт.
7.	Программное обеспечение для сканирования	На усмотрение образовательной организации			58.29 для сканирования	1	шт.

8.	Корзина для бумаг	Технические характеристики на усмотрение образовательной организации	22.22.13	1	шт.
----	-------------------	----------------------------------------------------------------------	----------	---	-----

Перечень инструментов							
1.	Органайзер для канцелярии	На усмотрение образовательной организации	22.29.25	1	шт.		
2.	Лоток для бумаг горизонтальный/вертикальный	На усмотрение образовательной организации	22.29.25	1	шт.		
3.	Степлер	Для сшивания не менее 20 листов	25.99.23	1	шт.		
4.	Антистеплер	Канцелярский	22.29.25	1	шт.		
Перечень расходных материалов							
1.	Бумага формат А4	Плотность 80 г/м². Белизна от 150 %, 1 упаковка 500 листов	17.12.14	1			
2.	Папка-регистратор	Формат А4, с арочным механизмом, покрытие из ПВХ, 75 мм	17.23.13	1	шт.		
3.	Файл-вкладыш	Прозрачный с перфорацией, формат А4, 100 шт. в упаковке	22.29.25	1	шт.		
4.	Скобы к степлеру	По размеру степлера, 100 шт. в упаковке	25.99.23	1	шт.		
5.	Ручка	Цвет пасты: синий	32.99.12	1	шт.		
6.	Карандаш	Чернографитный, характеристики на усмотрение образовательной организации	32.99.15	1	шт.		
Оснащение средствами, обеспечивающими охрану труда и технику безопасности							
1.	Не требуется	-	-	-	-	-	-
5. Инфраструктура рабочего места членов экспертной группы							
№	Наименование	Минимальные (рамочные) технические характеристики	ОКПД-2	Расчет кол-ва (На 1 эксперта/ На кол-во экспертов/ На всех экспертов)	Количество экспертов	Количес тво	Единица измерени я
1.	Компьютер в сборе/моноблок/ноутбук	Технические характеристики на усмотрение образовательной организации	26.20	На всех экспертов	-	1	шт
2.	Справочно-правовая система	СПС типа «Консультант Плюс», «Гарант» или аналоги	58.29	На всех экспертов	-	1	шт
3.	Система электронного документооборота	СЭД типа «1С: Документооборот», «Дело» или аналоги	62.01.29	На всех экспертов	-	1	шт
4.	Стол	На усмотрение образовательной организации	31.01.12	На всех экспертов	-	1	шт
5.	Стул	На усмотрение образовательной	31.01.11	На всех экспертов	-	1	шт

		организации					
Перечень инструментов							
1.	Органайзер для канцелярии	На усмотрение образовательной организации	22.29.25	На 1 эксперта	-	1	шт
Перечень расходных материалов							
1.	Карандаш	чернографитный	32.99.15	На 1 эксперта	-	1	лист
2.	Ручка	Цвет пасты: синий	32.99.12	На 1 эксперта	-	1	лист
Оснащение средствами, обеспечивающими охрану труда и технику безопасности							
1.	Не требуется	-	-	-	-	-	-
6. Дополнительные технические характеристики и описания площадки							
1.	Электричество		220В				
2.	Освещение		300-500лк				
3.	Интернет		На усмотрение образовательной организации				

Всего прошито, пронумеровано
и скреплено печатью

46 (сорок шесть) листа (ов)

цифрами прописью

Должность директор

Мамонтов

(ФИО)

« 18 » 12

20 18 г. М.П.

